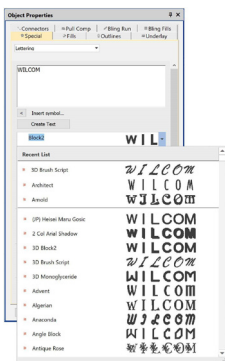


EMBROIDERY STUDIO *e4.5*

Wilcom's EmbroideryStudio e4.5 liefert eine Reihe von kreativitäts- und produktivitätsfördernden Stickmuster-Werkzeugen, die die Effizienz und die kreative Leistung jedes Stickereidesigners verbessern.



Qualitäts- Schriftzüge



200 professionell digitalisierte Schriftarten

- Bekannte Wilcom-Qualität
- Optimierte für kleine Schriftzüge (4mm)
- Für Kappen: Stickreihenfolge von der Mitte nach außen



Konvertieren von True Type-Schriftarten

- Endlose Möglichkeiten für Schriftarten
- Kontrolle über die Konvertierungseinstellungen



TIPP

Mit den benutzerverbesserten Buchstaben können Sie Ihre bevorzugten Einstellungen für benutzerdefinierte Buchstaben-Formen in einer vorhandenen Wilcom-Schriftart speichern und so sicherstellen, dass Ihre Schriftzüge exakt wie gewünscht ausgestickt werden.



Kreative Grundlinien und Textform-Effekte

- 10 Schriftzug-Grundlinien
- Fixierte Linie, Bogen, Kreis oder Freie Form
- Vordefinierte Schriftzug-Hüllkurvenformen



Teamnamen

- Kombination von Name und Logo
- Erspart Ihnen stundenlange manuelle Vorbereitung
- Für die Produktion optimierte Sticklayouts

Digitalisierwerkzeuge für Profis



Leistungsstarke und einfach zu benutzende Digitalisierwerkzeuge

- Erstellen komplexer oder einfacher Formen
- Entwerfen mit vertrauten Grafikdesign-Werkzeugen
- Füllen oder Konturieren von Formen mit Stickerei




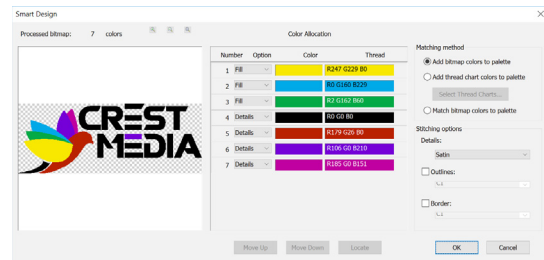
Benutzen Sie Vorlagen, um Ihre bewährten Stickmuster-Einstellungen zu speichern - so reduzieren Sie Ihre Digitalisierzeit und erzielen Einheitlichkeit in Ihrer Stickereiproduktion.



Benutzen Sie Wilcoms Instant Autom. Stichstile, um eine schnelle Stichzahl zu generieren, die Sie für Ihre Preisangebote nutzen können.

Automatisches Digitalisieren

- Instant-Stickerei mit **Autom. Stichstile**
- Konvertieren beliebiger Vektorbilder in Stickerei mit CorelDRAW®
- Konvertieren von Stickerei in Vektorbilder



teure Fadenschneider und Sprungstiche

automatische Stickabfolge durch die Anwendung der Verzweigungsfunktion

Kürzeste Verbindung und Verzweigung

- Autom. Verschieben der Start- und Endpunkte während des Digitalisierens
- Intelligente und automatische Einreihung der Stickerei
- Reduziert teure Fadenschnitte und Sprungstiche


Benutzerdefinierte Stickerei-Stile

- Wenden Sie mit nur einem Klick Ihre Lieblingskombination aus Sticheinstellungen an
- Erstellen Sie Ihre eigene benutzerdefinierte Bibliothek mit Sticheffekten

Kreative Effekte

Peppen Sie Ihre Stickmuster mit kreativen Füllungen auf

- 14 einzigartige Sticharten
- 200+ Motivmuster
- 60+ Programm. Stichteilungsmuster
- Sägezahnkante
- Trapunto-Effekt
- Radialfüllstich



EMBROIDERY STUDIO ⁴
Elements

Fragen Sie uns nach unseren kreativen, optionalen Zusatzfunktionen, die Sie kaufen können.

borders

Instant-Konturen und -Umrandungen

- Laufstich, Dreifachlaufstich oder Satinstich-Spalte
- Automatisches Anwenden auf Stickmuster, Objekte oder Schriftzüge

Essentielle Bearbeitungswerkzeuge

Stitch Processor

- Sofortverarbeitung von Stickmustern zu einer niedrigeren Stichzahl
- Anpassung globaler Sticheinstellungen
- Produktionsoptimierte Stickmuster

Leistungsstarke Umwandeln-Werkzeuge



Größe verändern



Spiegeln



Drehen



Schrägstellung

Qualitätseinstellungen

- Volle Kontrolle der Stichqualitäts-Einstellungen
- Dichte, Unterlage, Schrupfausgleich

Autom. Stoff


- Automatisierte Objekt-Sticheinstellungen nach Stoffart und Objektgröße



Benutzen Sie die **Einreihen-Werkzeugleiste**, um Ihre Stickerei nach Objektauswahl oder Farbe neu anzuordnen

Automatisches Entfernen von Überlappungen

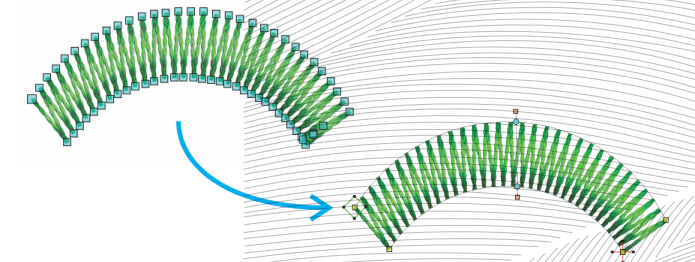
- Reduziert unnötige Stiche
- Eliminiert potenzielle Fadenbrüche



Bitte beachten Sie: Ein Zusatzelement namens Schattierungen und Offene Füllungen wurde benutzt, um den Effekt in der Sonne zu erstellen.

Automatische Maschinendatei-Erkennung

- Konvertieren von Maschinendateien in bearbeitbare Konturen
- Umformen, Fadenfarben anwenden und neu einreihen



CorelDRAW®
Graphics Suite

- Nahtlose Integration
- Import / Export beliebiger Vektordateien
- Automatische Konvertierung von Vektor zu Stickerei
- Meistern Sie Ihre Schriftarten mit Schriftarten-Manager und What The Font
- +1,200 TrueType-Schriftarten / OpenType-Schriftarten
- +10,000 Vektor-Clipartdesigns



Benutzen Sie CorelDRAW® für symmetrische Grundformen und abgerundete Ecken bei Rechtecken



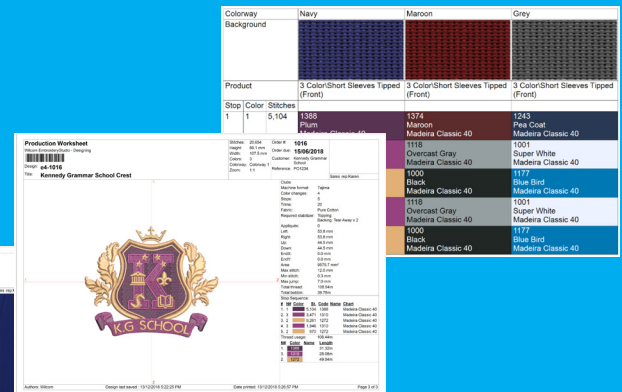
Machen Sie Ihr Stickmuster produktionsfertig

Fadentabellen und Farbkombinationen

- Beliebte gewerbliche Fadentabellen
- Erstellen mehrfacher Farbkombinationen
- Automatische Angleichung Stickmusterfarben und Fadenfarben

Produktvorschau und Bildfreigabe

- Wählen Sie aus 1,000+ Produkt- und Kleidungsstück-Bildern aus
- Vorschau von Stickmustern auf dem Artikel
- Generieren der Bildfreigabe
- Emailen Sie die Freigabe direkt aus EmbroideryStudio an Ihre Kunden



Produktionswerkblätter

- Maschinenbediener-freundliches Arbeitsblatt
- Anzeige von Stickmusterinformationen, Rahmen, Fadenfarben, Maschinenlaufzeit und Fadenverbrauch

Ausdruckbare virtuelle Stickerei

- Exportieren beliebiger Stickmuster als hochauflösende druckbare Datei
- PNG mit transparentem Hintergrund
- Bis zu 600 DPI

Stickmuster-Bibliothek

Stickmuster suchen und sortieren

- Suche nach Kundenname, Bestellnummer, Stickmuster-Status, Lieferdatum, Stickmastertitel oder freiem Text
- Durchsuchen und Vorschau von Stickerei- und Bilddateien
- Schnelles Lokalisieren eines beliebigen Stickmusters

Stickmusterdaten an Tabellenkalkulation exportieren

- Stickmusterinformationen filtern und als .CSV exportieren
- Bevorzugte Spalteneinstellungen für den Export benutzerdefiniert anpassen



EmbroideryConnect WiFi-Gerät

Verwalten und übertragen Sie Stickmuster von EmbroideryHub drahtlos auf Ihre Stickmaschine.

- Direkt aus dem EmbroideryStudio senden
- Einfach und leicht zu bedienen
- Barcode - fertig zum Scannen
- Sicher und geschützt

